

販売仕入商品在庫システム

「牛若」

取扱説明書【マスタ処理編】

2024年11月

株式会社 フジタ商会

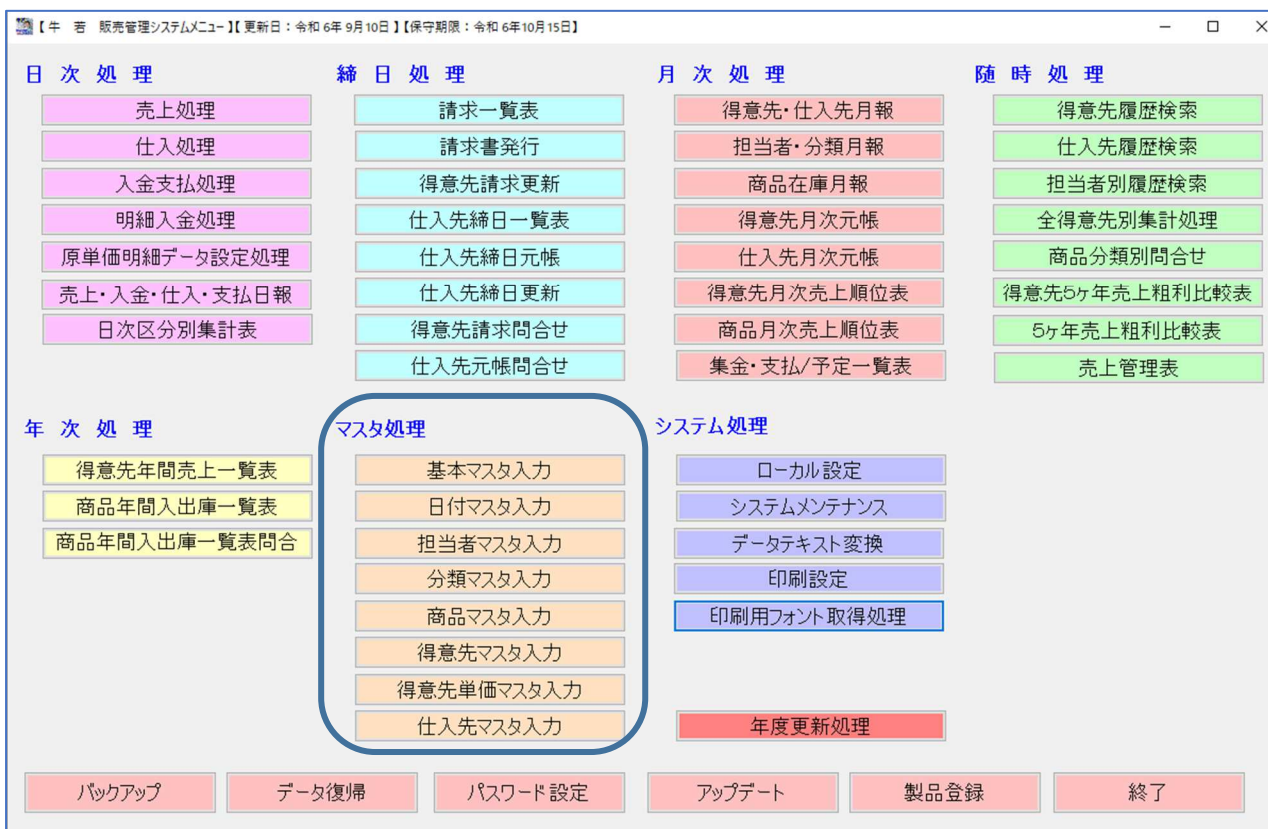
「牛若」事業部 担当 藤田

目次

1.マスタ処理.....	- 3 -
1-1:基本マスタ.....	- 3 -
(1)ユーザー名等(ライセンス所有者情報)	- 4 -
(2)敬称(5種)	- 5 -
(3)単位(30種)	- 5 -
(4)地区名(全50地区)	- 5 -
(5)納品場所(100か所)	- 5 -
(6)部門名(5部門)	- 6 -
1-2:日付マスタ.....	- 7 -
1-3:担当者マスタ.....	- 8 -
1-4:分類マスタ(100分類)	- 8 -
1-5:商品マスタ.....	- 9 -
(1)商品コード(12文字 プライマリーコード)	- 9 -
(2)商品カナ(6文字)	- 10 -
(3)品名(半角32文字)	- 11 -
(4)分類コード.....	- 11 -
(5)単位(番号)	- 11 -
(6)定価・売価・原価.....	- 12 -
(7)在庫区分.....	- 12 -
(8)年度繰越在庫数・年度繰越在庫金額.....	- 12 -
(9)年画面	- 13 -
(10)更新(登録)	- 13 -
(11)終了.....	- 13 -
1-6:得意先マスタ.....	- 14 -
1-7:得意先単価マスタ入力.....	- 20 -
1-8:仕入れ先マスタ.....	- 21 -
(1)仕入れCD(4桁の数値)	- 21 -
(2)読み仮名(半角10文字)	- 21 -
(3)名前1(半角32文字)・敬称.....	- 22 -
(4)住所1(半角32文字)	- 22 -
(5)郵便番号・電話番号・FAX番号	- 22 -
(6)e_mail・URL	- 22 -
(9)集金日・入金種別	- 23 -

(10) 税区分	- 23 -
(11) 締日仕入繰越金額・年度繰越金額	- 24 -
(12) 更新登録	- 24 -
(13) 月画面・年画面	- 24 -

1. マスタ処理



「牛若」が稼働するためのマスタデータです。基本マスタから仕入先マスタ迄、順に説明をします。

1-1: 基本マスタ

基本マスタとは、「牛若」で使用する基礎的なデータをコード化しています。お客様で自社用の初期設定部分で、この基本マスタの編集が進まないとシステム稼働はできません。しかし、内容を見ていただければお分かりと思いますが、どれも簡単なものばかりです。サンプルは書き換えていただき、そのまま使用できるものは(例: 単位)は変更無しでも使用できます。個別の項目で、気を付けるところがあれば※印で記述しています。

(1) ユーザー名等 (ライセンス所有者情報)

【基本マスター入力】

ユーザー名等	敬称	単位	地区	納品場所	部門名(消費税)
会社用マイNo	0123456789012				
インボイス	T1480001002021				
会社名	株式会社 フジタ商会				
代表者名	代表取締役 藤田 哲宏				
郵便番号	770-0025				
住所1	徳島県徳島市佐古5番町9-3				
住所2					
TEL	088-626-3717				
FAX	088-626-3728				
e-mail	info@fujita-syokai.co.jp				
URL	https://www.fujita-syokai.co.jp/				
元号区分	<input type="radio"/> 西暦入力 <input checked="" type="radio"/> 和暦入力				
最終伝票番					
売上入金	7429				
仕入支払	104384				
見積	20240001				

更新/F9 終了/F12

「牛若」から出力する一覧表形式のヘッダー部に会社名が印刷されます。

○タグメニューでは敬称・単位・地区・納品場所・部門名の設定が必要です。敬称・単位はそのまま利用できます。

○ユーザー名等のデータは、ライセンス所有者を登録してください。

○元号区分 西暦入力 和暦入力の選択。

○最終伝票番号

売上・仕入・見積の

入力時の伝番自動発番を行うための初期設定番号です。

※明細データでの売上・仕入・見積の伝票番号は番号の範囲で重複しないようにしています。

売上・入金 : 1 ~ 99999

仕入・支払 : 100000 ~ 199999

見積 : 600000 ~ 6 は令和6年を表す。

(2) 敬称 (5種)

No	敬称名
1	様
2	御中
3	様方
4	
5	

敬称は5種登録できます。

(3) 単位 (30種)

No	単位	係数
1	式	1.00
2	個	1.00
3	台	1.00
4	基	1.00
5	本	1.00
6	枚	1.00
7	件	1.00
8	Kg	1.00
9	人	1.00
10	h	1.00
11	%	0.01
12	ヶ	1.00

単位は30種類登録できます。

名称と係数を持ちます。

名称は全角2文字

係数 : 特殊な使用法がある場合に
倍率を登録します。
通常は 1.0 です。

例 : %の係数は0.01倍を登録します。

(4) 地区名 (全50地区)

No	地区名
1	徳島市中央
2	徳島市西部
3	徳島市東部
4	徳島市北部
5	徳島市南部
6	鳴門市
7	小松島市

お得意先の所在地をコード化して、地区検索の対象とします。

(5) 納品場所 (100か所)

No	納品場所
1	徳島
2	高松
3	高知
4	愛媛
5	
6	
7	

納品書の中に、納品場所を出力できます。お客様が現場管理されている場合、納品場所の指定があります。

(6) 部門名(5部門)

The screenshot shows a software window titled '【基本マスタ入力】' with a tab '部門名(消費税)'. It contains five rows of department information, each with a department name and consumption tax settings. The first row is highlighted with a red box.

部門名	消費税設定
(1) 部門名 機材・消耗品	令和 01 年 10 月 01 日 から 8.00 % が 10.00 % に変更
(2) 部門名 システム開発	令和 01 年 10 月 01 日 から 8.00 % が 10.00 % に変更
(3) 部門名 パッケージ	令和 01 年 10 月 01 日 から 8.00 % が 10.00 % に変更
(4) 部門名 データ処理	令和 01 年 10 月 01 日 から 8.00 % が 10.00 % に変更
(5) 部門名 その他	令和 01 年 10 月 01 日 から 8.00 % が 10.00 % に変更

Buttons at the bottom: 更新/F9, 終了/F12

「牛若」は全 5 部門を管理します。

○部門名

○部門別消費税設定

消費税変更年月日 から 変更前消費税率 % が
変更後の消費税率 % に変更

消費税変更年月日 基準日が過去でも未来でも現在の消費税を判断します。

基準日が、未来で決定された場合は変更登録をしておいてください。

「牛若」は、変更前消費税率を自動で使用します。

消費税率は軽減税率を含めると 2 種あります。部門別で対応してください。

1-2:日付マスタ

【日付マスタ入力】

年 度 令和 06年

年度処理 令和 06年03月01日 ~ 令和 07年02月28日

請求処理 令和 06年05月06日 ~ 令和 06年06月05日

仕入元帳 令和 06年05月21日 ~ 令和 06年06月20日

注意:この設定はシステム管理者の方以外設定を変更しないで下さい。

請求締日	5	10	15	20	25	99	末締99
仕入締日	15	20	99				末締99

更新/F9 終了/F12

- 日付マスタ：年度・月次・締日の進行管理をするデータです。
 - 年度：自社の決算処理年度と年度処理範囲を入力します。
※データの計算範囲はこの日付の範囲外は集計の対象となりません。
 - 月次：※月次の繰越金額は年初繰越より常時再計算します。
これにより月次の時系管理を無くしています。
 - 請求締日：締日は顧客の締日に合わせるため締日の日付を登録します。
不要な締日（顧客の締日に該当しない）は登録しません。
請求処理の日付範囲が、次回の締日処理となります。
※締日更新で請求範囲が自動で更新します。
※売上・仕入も同じ仕組みです。
- ◎管理者以外は設定を変更しないでください。

1-3 : 担当者マスタ

担当者CD	担当者名	売上目標	粗利目標
1	藤田	10,000,000	6,000,000
2	山本 武	8,000,000	5,500,000
5	高橋 秀徳	8,000,000	5,500,000
6	山中 雅美	7,500,000	5,000,000
7	大浜 彰	6,000,000	5,000,000

担当者CD、担当者名、売上目標・粗利目標を登録します。

担当者一覧表は、月次・年度がありいつでも集計表が出力されます。

1-4:分類マスタ (100分類)

分類CD	分類名	部門区分
24	デジタルカメラ	1 機材・消耗品
25	レーザープリンタ消耗品	1 機材・消耗品
26	ファクシミリ	1 機材・消耗品
27	PDA	1 機材・消耗品
28	サプライ製品	1 機材・消耗品
29	その他機材	1 機材・消耗品
30	システム開発官庁	2 システム開発
31	システム開発民間	2 システム開発
32	「牛若」	3 パッケージ
33	「一給さん2」	3 パッケージ
34	コピー作業	4 データ処理
35	データ処理	4 データ処理
36	インストール	4 データ処理
37	パソコン等修理	5 その他
38	市販ソフト	3 パッケージ
39	プログラム言語	3 パッケージ

分類CDは、1～100の固定番号です。

分類名、部門CDの登録をします。

重要なのは、分類CDがどの部門に属しているかを設定します。消費税とリンクします。

設定後 **更新** で更新を行います。

編集が終われば **終了** をクリックしてください。

1-5:商品マスタ

商品コード pc_201 削除 変更

商品カナ pc_201

品名 デスクトップPC201 WIN11

規格

分類コード 2 パソコン(デスクトップ)

単位 3 台

部門名 機材・消耗品

定価 170,000

売価 170,000

原価 150,000

在庫区分 在庫計算する

年度繰越在庫数 年度繰越金額

中止/F1 年画面/F3 分類検索/F4 検索/F5 CD検索/F6 名称検索/F6 更新/F9 終了/F12

商品マスタ新規登録 及び 登録済みの編集画面です。

例

商品コード : dpc201win11

商品カナ : dpc201

品名 : デスクトップ PC201_win11

分類コード : 1

単位 : 3(台)

定価 : 170000

売価 : 170000

原価 : 150000

在庫区分 : 在庫計算する

を新規登録で説明をします

(1) 商品コード (12文字 プライマリーコード)

商品コード

《確認》

商品データがありません。新規入力しますか?

はい(Y) いいえ(N)

○半角カナ英数字 12文字

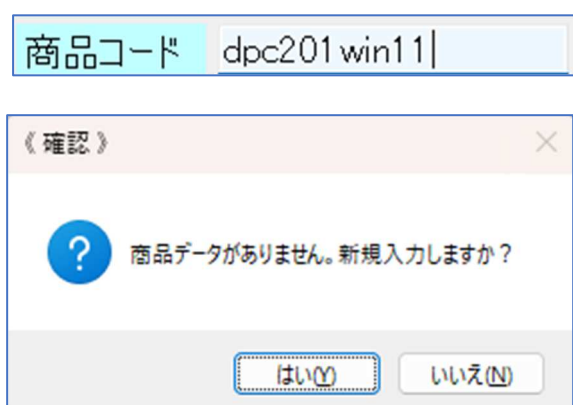
商品コード入力後 キーを押します。

○新規商品コードの場合は確認メッセージを表示します。

○登録済みの商品の場合は登録済み全項目を表示します。

※登録済み商品の場合は、商品コード検索（検索等共通処理を参照）でコード入力を行うことが多いです。

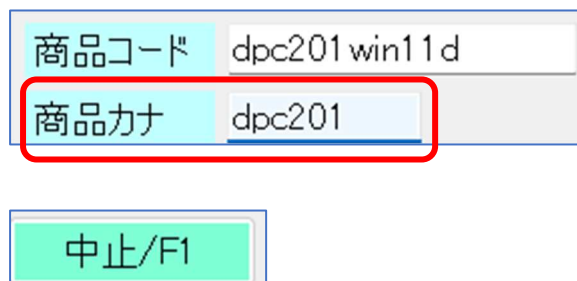
※登録済み商品を呼び出す場合は、その商品内容の「削除」「内容変更」「コピー」を行います。「コピー」は類似商品を登録するときに「商品コード」「内容の変更」後「更新（登録）」で商品マスタを作成します。以下、順に新規登録の説明を行います。



キーを押しますと、新規登録なので「確認」メッセージが表示されます。

「はい (Y) 」をクリックして次に進みます。

(2) 商品カナ (6文字)



商品カナを6文字以内で入力します。

キーを押します。

「中止」ボタンは、処理を中断して商品コードに戻ります。

マスタ入力中は、どの作業中でもすべて同じです。

(3) 品 名 (半角 32 文字)

商品コード	dpc201win11d	削除	変更
商品カナ	dpc201		
品 名	デスクトップPC201_win11		

商品名を半角 3 2 文字以内で入力します。

キーを押します。

(4) 分類コード

分類コード	2	パソコン(デスクトップ)
単 位	3	台
部 門 名	機材・消耗品	

分類コードは分類検索があります。(検索等共通処理を参照)
分類コード登録で、部門名を表示します。

(5) 単位 (番号)

分類コード	2	パソコン(デスクトップ)
単 位	3	台
部 門 名	機材・消耗品	

単位検索で登録できます。

(6) 定価・売価・原価

定 価	170,000
売 価	170,000
原 価	150,000

- 定価（メーカー小売り希望価格）
- 売価：売上処理でこの金額が表示されます。
- 原価：仕入原価でこの金額が表示されます。
- ※売上処理で金額変更は可能です。

(7) 在庫区分

在庫区分	在庫計算する
年度繰越	在庫計算しない

- 在庫計算する または しないを選択します。
- 在庫計算とは、在庫数量と在庫金額を管理します。

(8) 年度繰越在庫数・年度繰越在庫金額

年度繰越在庫数	年度繰越金額

在庫計算

当月在庫数量 = 年度繰越在庫数 +

(Σ (本年度入庫数) - Σ (本年度出庫数))

当月在庫金額 = 年度繰越在庫金額 + (当月在庫数 × 原価)

(9) 年画面

本年度の商品入出庫及び在庫状況を表示します。

【商品マスタ 年画面】

商品 nouhin5000 納品書 「牛若」対応 A4 5000入 年度 令和 06年

繰越在庫数 繰越在金額

月	入庫数	入庫金額	出庫数	出庫金額	在庫数	在庫金額	粗利金額
3							
4							
5							
6							
7							
8	2	60,000			2	60,000	
9							
10			1	30,000	1	30,000	5,000
11							
12							
1							
2							
計	2	60,000	1	30,000	1	30,000	5,000

戻る/ESC

(10) 更新(登録)

更新/F9 終了/F12

更新(登録)は、入力した内容で登録します。

(11) 終了

更新/F9 終了/F12

商品マスタを終了させて、「牛若」のメニュー画面に戻ります。
※商品コード 入力時に終了ボタンが操作できます。

1-6 : 得意先マスタ

(1) 得意先CD (4桁の数値)

※9000～9998 計算処理対象外

※登録済み得意先の読込の場合は、得意先コード検索（検索等共通処理を参照）でコード入力を行うことが多いです。

○削除・変更

削除・変更

※削除は得意先マスタと保存中の明細データが完全に消えますので要注意です。

※変更は得意先コードの変更と共に、保存中の明細データ内の得意先コードを全て新コードに変換します。

(2) 読み仮名 (半角 10 文字)

得意先CD	1000	削除	変更
読み仮名	フジタ		

読み仮名を入力します。
Enter キーを押します。

(3) 名前 1 (半角 32 文字) ・ 敬称

名 前 1	株式会社 フジタ商会
-------	------------

御中	▼
様	
御中	
様方	

得意先名を半角 3 2 文字以内で入力します。

Enter キーを押します。

敬称：プルダウンメニューより検索入力。

※名称 2 を使用する場合は、システムメンテナンス項目で設定します。

(4) 住所 1 (半角 32 文字)

住 所 1	徳島市佐古五番町9番3号
-------	--------------

住所 1 を半角 3 2 文字以内で入力します。

Enter キーを押します。

※住所 2 を使用する場合は、システムメンテナンス項目で設定します。

(5) 郵便番号 ・ 電話番号 ・ FAX 番号

郵便番号	770-0025
電話番号	088-626-3717
FAX	088-626-3728

サンプル画面を参考に、登録してください。

(6) e_mail・URL

e-mail	info@fujita-syoukai.co.jp
URL	https://www.fujita-syoukai.co.jp

e_mail は、請求書をメール送信するなど近い将来で実装したいと考えています。

URL ボタンでお得意先の URL を表示。

(7) 地区・担当者

地 区	1	徳島市中央
担 当 者	1	藤田

地区及び担当者は、得意先検索のキーとして使用しています。

(8) 締日 (請求締日)

(日付マスタより)

請求締日	5	10	15	20	25	99
仕入締日	15	20	99			

締 日	20	末日は99
-----	----	-------

請求締日は日付マスタで登録しておいてください。

得意先マスタでは、締日を手入力で行います。

締日が末日場合は99を設定してください。

必須項目となっています。締日データは、締日処理で締日範囲(日付範囲)の計算処理に使用される重要な項目です。

(9) 集金日・入金種別

集 金 日	99 日
入金種別	2:現金

集金日：集金一覧表

入金種別 1：振込 2：現金

3：小切手

(10) 税区分

税 区 分	2:伝票毎	▼
	1:内税	
	2:伝票毎	
	3:請求毎	

税区分は得意先別に設定します。

1：内税処理

2：伝票毎

3：請求毎

(11) 請求繰越金額・年度繰越金額

請求繰越金額	年度繰越金額
<input type="text"/>	<input type="text"/>

① 請求繰越金額

締日処理で前月請求繰越金額を登録します。

以後、請求締日更新処理で新たな繰越額が自動設定します。

② 年度繰越金額

月報や年度処理で使用します。

月報の場合は、前月繰越金額計算で前月分までのデータの再計算処理を行い算出しています。

(12) 更新登録

更新/F9

中止/F1

○得意先マスタ更新(登録)をクリックして入力データを新規または更新で登録します。

○中止ボタンは、更新登録なしで得意先コードに戻ります。

(13) 月画面・年画面・5ヶ年

【月画面】

【得意先マスタ 月画面】

得意先 1000 株式会社 フジタ商会 << >>

表示月 令和 06年09月

	締日	月次	年次
伝票枚数	2	2	
前回繰越	506,000	506,000	
入金金額	506,000	506,000	506,000
調整金額			
売上金額	40,000	40,000	500,000
返品値引			
粗利金額	15,000	15,000	50,000
消費税	4,000	4,000	50,000
差引残高	44,000	44,000	44,000

請求・月次・年次の現在の集計値を確認できます。

【年画面:月別画面】

【得意先マスタ 年画面】

得意先 1000 株式会社 フジタ商会 << >> 年度 令和 06年

月	売上金額	返品値引	入金金額	調整金額	消費税	粗利金額	利益率
3							
4							
5							
6							
7							
8	460,000				46,000	35,000	7
9	40,000		506,000		4,000	15,000	37
10							
11							
12							
1							
2							
計	500,000		506,000		50,000	50,000	10

【5か年】

【得意先 5ヶ年売上比較表】

得意先 1000 株式会社 フジタ商会 << >>

月	令和 6年度	令和 5年度	令和 4年度	令和 3年度	令和 2年度
3					
4					
5					
6					
7					
8	460,000				
9	40,000				
10					
11					
12					
1					
2					
計	500,000				

検索/F1 名称検索/F2 通常/F3 累計/F4 売上金額/F5 粗利金額/F6 終了/ESC

「牛若」随時処理メニューの得意先 5ヶ年売上比較表と同じ。
月別表示と累計表示があります。
また、売上金額または粗利金額の選択が出来ます。

1-7 : 得意先単価マスタ入力

【得意先単価マスタ入力】

得意先CD 1004 徳島福祉施設協会

行	商品コード	商品名	納入単価	更新日付	次回単価	次回更新
1	サポート_set	サポート初期セットアップ	3,000	令和06/07/25		
2	サポート_exp	サポート操作指導説明	8,000	令和06/07/25		
3	サポート_data	サポートシステムデータの解析	8,000	令和06/07/25		
4	PROGRAM		32,000	令和06/05/28		
5	SYSTEM		1,278,000	令和04/01/24		
6	NP8100-2814Y		300,000	令和03/05/17		
7	R18-05772		8,000	令和03/05/17		
8	SONOTA		3,980	令和02/10/21		
9	TAISYOKU		32,000	令和01/06/03		
10	PSQLv12WG1UU		12,000	平成29/02/28		
11	PSQLv12WG1U		12,000	平成29/02/28		
12	SETUP		3,750	平成27/02/24		
13	MENTE		345,000	平成25/03/01		
14	DATASYORI		3,700	平成24/11/07		
15	PPSQLV10W25L		10,000	平成23/07/06		

中止/F1 更新/F9

【システムメンテナンスの単価マスタ区分】

単価マスタ区分	2:得意先単価マスタ
仕入入力	1:商品マスタ
	2:得意先単価マスタ

得意先単価マスタの使用メリットは、得意先別商品別単価を売上処理時に使用できることです。

条件は、システムメンテナンスの単価マスタ区分で得意先単価マスタを選択登録しなければ使用できません。

次回単価は、次回更新日を指定しておいて次回更新日が過ぎると次回単価を使用するということができます。

※ちなみにシステムメンテナンスの単価マスタ区分で商品マスタを設定すると、商品マスタの売価が売上処理で使用され、全得意先が等しい単価を表示させることとなります。

なお、売り上げ処理中の単価は変更可能です。

1-8 : 仕入れ先マスタ

仕入れ先マスタ入力

仕入先CD	1	削除	締日	20	末日は99
読み仮名	フジタショウカイ		支払日	99 日	
名前1	株式会社 フジタ商会	御中	支払種別	1:振込	
名前2			手形支払		
住所1	得意市佐古五番町9番3号		税区分	2:伝票毎	
住所2					
郵便番号	770-0025		締日支払繰越金額 年度繰越金額		
電話番号	088-626-3717				
FAX	088-626-3728				
担当者	1 藤田				
e-mail	info@fujita-syoukai.co.jp				
URL	https://www.fujita-syoukai.co.jp				

中止/F1 月画面/F2 年画面/F3 更新/F9 終了/F12

(1) 仕入れCD (4桁の数値)

仕入れCD

※登録済み仕入先の読込の場合は、仕入れコード検索でコード入力を行うことが多いです。(検索等共通処理を参照)

○削除

仕入れCD

削除・変更

※削除は仕入れマスタと保存中の明細データが完全に消えますので要注意です。

(2) 読み仮名 (半角 10文字)

仕入れCD
 フジタショウカイ

読み仮名を入力します。
 キーを押します。

(3) 名前 1 (半角 32 文字) ・ 敬称

名 前 1 株式会社 フジタ商会

御中	▼
様	
御中	
様方	

仕入先名を半角 32 文字以内で入力します。

キーを押します。

敬称：プルダウンメニューより検索入力。

※名称 2 を使用する場合は、システムメンテナンス項目で設定します。

(4) 住所 1(半角 32 文字)

住 所 1 徳島市佐古五番町9番3号

住所 1 を半角 32 文字以内で入力します。

キーを押します。

※住所 2 を使用する場合は、システムメンテナンス項目で設定します。

(5) 郵便番号 ・ 電話番号 ・ FAX 番号

郵便番号	770-0025
電話番号	088-626-3717
FAX	088-626-3728

サンプル画面を参考に、登録してください。

(6) e_mail ・ URL

e-mail	info@fujita-syoukai.co.jp
URL	https://www.fujita-syoukai.co.jp

e_mail ・ URL を入力します。

URL ボタンでお仕入先の URL を表示。

(8) 締日(仕入締日)

(日付マスタより)

請求締日	5	10	15	20	25	99
仕入締日	15	20	99			

締 日 20 末日は99

仕入締日は日付マスタで登録しておいてください。
仕入先マスタでは、仕入締日を手入力で行います。
締日が末日場合は99を設定してください。
必須項目となっています。仕入締日データは、締日処理で締日範囲(日付範囲)の計算処理に使用される重要な項目です。

(9) 集金日・入金種別

支払日	99 日
支払種別	1:振込

支払日：支払一覧表
支払種別 1：振込 2：現金
3：小切手
※手形の処理を「牛若」では取り扱い
しません。

(10) 税区分

税区分	2:伝票毎
	1:内税
	2:伝票毎
	3:請求毎

税区分は仕入先別に異なり消費税計算
が合わない場合があります。
「牛若」では、仕入処理では消費税を
手入力としています。

(1 1) 締日仕入繰越金額・年度繰越金額

締日支払繰越金額	年度繰越金額
<input type="text"/>	<input type="text"/>

③ 締日仕入繰越金額

前月締日仕入繰越金額を登録します。

以後、仕入締日更新処理で新たな繰越額が自動設定します。

④ 年度繰越金額

月報や年度処理で使用します。

月報の場合は、前月繰越金額計算で前月分までのデータの再計算処理を行い算出しています。

(1 2) 更新登録

更新/F9

中止/F1

○仕入先マスタ更新(登録)をクリックして入力データを新規または更新で登録します。

○中止ボタンは、更新登録なしで仕入先コードに戻ります。

(1 3) 月画面・年画面

月画面/F2 年画面/F3

	元帳用	月次用	年次用
伝票枚数	4		
前回繰越	126,500	671,000	
支払金額	126,500		126,500
支払手数料			
仕入金額	610,000		725,000
返品値引			
消費税	61,000		72,500
差引残高	671,000	671,000	671,000

<<前月/F3 次月>>/F4 戻る/ESC

仕入元帳・月次・年次の表示月現在の集計値を確認できます。

【仕入先マスタ 年画面】

仕入先 1 株式会社 フジタ商会 年度 令和 06年

月	仕入金額	返品値引	支払金額	支払手数料	消費税
3					
4					
5					
6					
7					
8	115,000				11,500
9	610,000		126,500		61,000
10					
11					
12					
1					
2					
計	725,000		126,500		72,500

戻る/ESC

仕入データを月別の年間表と合計を集計します。