

販売仕入商品在庫システム

「牛若」

取扱説明書

【システム処理・準備処理編】

2024年11月

株式会社 フジタ商会

「牛若」事業部 担当 藤田

目次

はじめに.....	- 2 -
1. 牛若のプログラムメニュー	- 3 -
1-1 : 稼働までの手順.....	- 3 -
1-1-1:体験版ダウンロード.....	- 3 -
1-1-2:製品登録(IDとパスワードの設定)	- 4 -
1-1-3:パスワード設定	- 5 -
1-1-4:バックアップ	- 5 -
1-1-5:データ復帰	- 6 -
1-1-6:アップデート.....	- 6 -
2. 「牛若」販売管理システム概要図	- 8 -
3. システム処理	- 9 -
3-1:ローカル設定.....	- 9 -
3-2 : システム基本データ設定.....	- 9 -
3-3 : テキストデータ変換.....	- 10 -
3-3-1:マスタ変換	- 11 -
3-3-2:明細データテキスト変換.....	- 11 -
3-4 : 印刷設定.....	- 12 -
3-4-1:納品書・請求書及び見積書	- 12 -
3-4-2:社名タイトル設定.....	- 17 -
3-4-3:その他の印刷物	- 19 -
3-5 : 印刷用フォント取得処理.....	- 20 -

はじめに

このたびは販売仕入商品在庫システム『牛若2024』（以降「牛若」）をダウンロード頂き、誠にありがとうございます。「牛若」は「小弁慶」の後継システムとして2024年6月にAccessデータベース版へ移行開発を開始しました。

なお、Accessデータベースを使用した給与計算システム「一給さん2」他Accessを使用したシステムは数多くの開発実績を持っています。

「小弁慶」の持つ戦略性多機能型システムを引き継ぎ、**Access**データベースのとしての便利さを引き出します。ネット仕様の「牛若」は顧客の経営ツールとして大きな力を発揮してくれます。物価上昇により経営環境が一段と厳しくなりました。「牛若」が「ライセンス・及び年間保守契約」により大きな負担なく使用できる「一給さん」方式を採用しました。

保守契約は、お客様のご要望や法令による追加仕様をシステムに追加などを契約の範囲名で行っていきます。配布はネットで「アップデート」ボタン一つでシステムが最新版となります。

この方式により、お客様の「牛若」は常に最新版を維持できます。本書「取説」については各編毎にフジタ商会「ホームページ・牛若」よりダウンロードできます。

フジタ商会の「45周年事業」として進めております。

本システムは、MS C#及びフジタ商会開発の「F○ライブラリー」を使用して作られています。

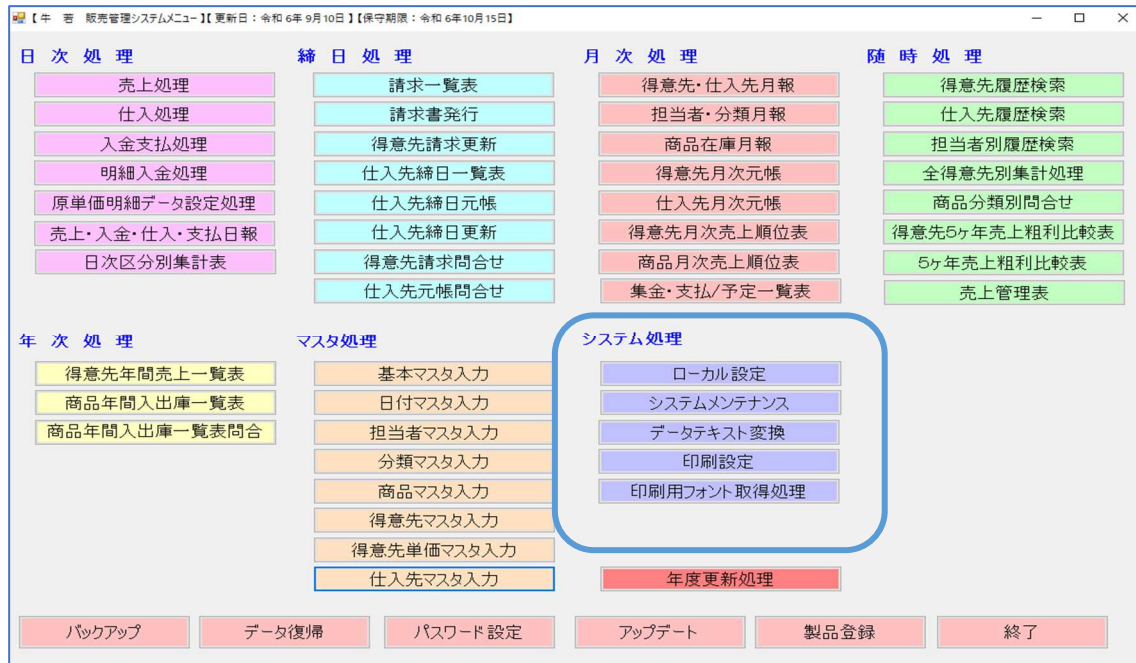
これからもご愛顧のほどよろしく申し上げます。

2024年8月

株式会社 フジタ商会
「システム開発 民間事業部
総括担当 藤田 重臣

1. 牛若のプログラムメニュー

戦略的経営の友に「牛若」を働かせてください。



1-1 : 稼働までの手順

1-1-1 : 体験版ダウンロード

フジタ商会のホームページの「牛若」の内容をご確認の上、メニューバーの「ライセンス」より体験版ダウンロードの手順に沿って体験版をダウンロードします。

「牛若」の体験版をお試しください
【体験版のダウンロードからインストールまでの手順を説明します。】

ステップ	体験版ダウンロード関連内容・説明
体験版の流れ	体験版の流れについて
体験版ダウンロードの内容	インストール・使用条件・体験版の制限事項等 体験版ダウンロードのご説明
簡単なアンケート及び体験版ダウンロード	お名前・業種・部署名・勤続年数・お住まい(都道府県)・Mail・ご意見 アンケート及び体験版ダウンロード
ご指定ファイルに	setup.exe 『はじめにお読みください.txt』 (ZIPファイルが)着信します

【setup.exeでインストールを実行してください。】
体験版のご試用期間は30日です。

※プライバシーポリシー

弊社の「個人情報の取り扱い」については、ホームページの「プライバシーポリシー」をご確認いただきますようよろしくお願いいたします。

簡単なアンケートにお答えいただき送信いただくと ZIP ファイルが着信します。ZIP ファイルを解凍して setup.exe でインストールを実行してください。

インストール後試用期間は 30 日です。

プログラムは正規版です。牛若の内容をご体験いただくため準備データ等にあらかじめ必要なデータが設定されています。自社用に変更して御試用ください。

試用期間中に設定したお客様用のデータ及び取引データ等については、【製品登録】後は正規版として引き続き使用出来ます。

製品版ライセンスのご購入

「牛若」はライセンス商品です。一度ご購入いただいたライセンスは、購入時の金額にかかわらず使い続ける権利を保障します。1年間の保守契約が含まれますので、2年目より保守契約料金でご利用が継続できる仕組みとなっています。

「牛若」の採用がご決定されたら弊社のホームページよりライセンス購入手続きを行ってください。手続きが終わりましたら、製品版 ID とパスワードを送付いたします。以降、製品登録から説明します。

1-1-2：製品登録（ID とパスワードの設定）

バックアップ データ復帰 パスワード設定 アップデート **製品登録**

【製品登録】

バージョン情報

現在のバージョン Ver.0

製品登録はこちらから

登録ID

パスワード

登録実行

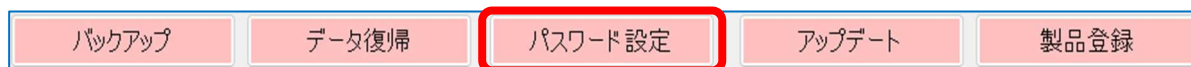
閉じる

ライセンス購入後に送付された登録 ID 及びパスワードを設定します。

これで正規版の稼働が始まります。ID/パスワードには、購入時の保守契約期限が設定されています。メニューの表示でご確認ください。

【牛若 販売管理システムメニュー】【更新日：令和 6年 9月10日】【保守期限：令和 6年10月15日】

1-1-3 : パスワード設定



【牛若販売管理システムパスワード設定】

古いパスワード

新しいパスワード

新しいパスワード(確認)

決定/F9 中止/ESC

パスワード初期設定画面です。
初期設定では 新しいパスワードから設定してください。
確認パスワードを入れて間違いなければ **決定/F9** をクリックしてください。

【牛若販売管理システムパスワード入力】

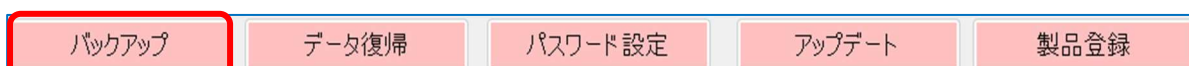
パスワードを入力してください

ログイン 終了

※パスワード変更設定も、同じ画面です。
通常プログラム開始時にはパスワード入力画面にパスワードを入力してください。
ログイン でメニューが開きます。

※パスワードは必ず記録してから設定してください。（全て半角英数字）

1-1-4 : バックアップ



【バックアップ】

簡易バックアップ

- 簡易バックアップは、販売管理システムのフォルダの中のBACKUP1～BACKUP5にバックアップします。

バックアップ1

バックアップ2

バックアップ3

バックアップ4

バックアップ5

バックアップ

- バックアップの指定場所を設定してください。
設定後に「上記PATHにバックアップ」をクリックします。

参照/F6

D:\¥販売管理バックアップ

上記PATHにバックアップ

終了/F12

バックアップは「牛若」の現状データをそのまま新フォルダーを作って記憶させます。 20240821134716 年月日時分秒のフォルダーです。

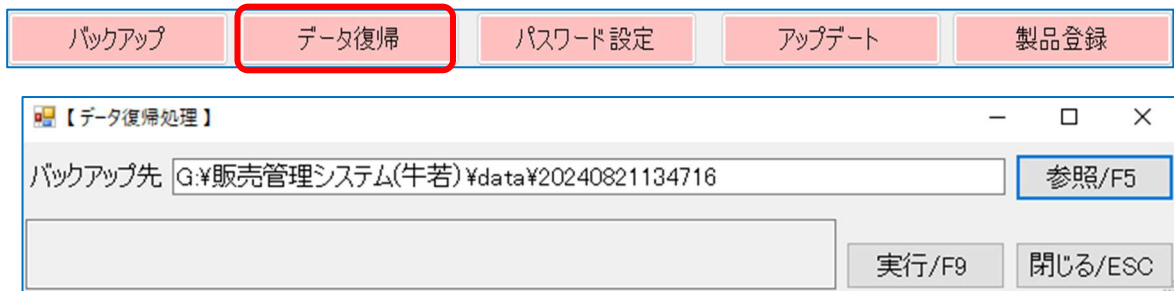
PATH は、場所を指定して設定できます。あらかじめ設定してください。

上記PATHにバックアップ をクリックします。

※バックアップフォルダーは、追記型で新しくフォルダーを作成します。

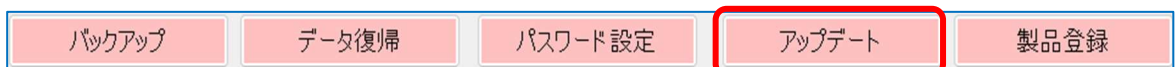
簡易バックアップ1～5は、あらかじめ準備した backup1～5のフォルダーに対応してバックアップを実行します。

1-1-5 : データ復帰



データ復帰は 参照/F5 より、復帰対象ファイルを選択して 実行/F9 をクリックします。間違っても古いデータを復帰させると里帰りします。復帰前にバックアップを実行することをお勧めします。

1-1-6 : アップデート

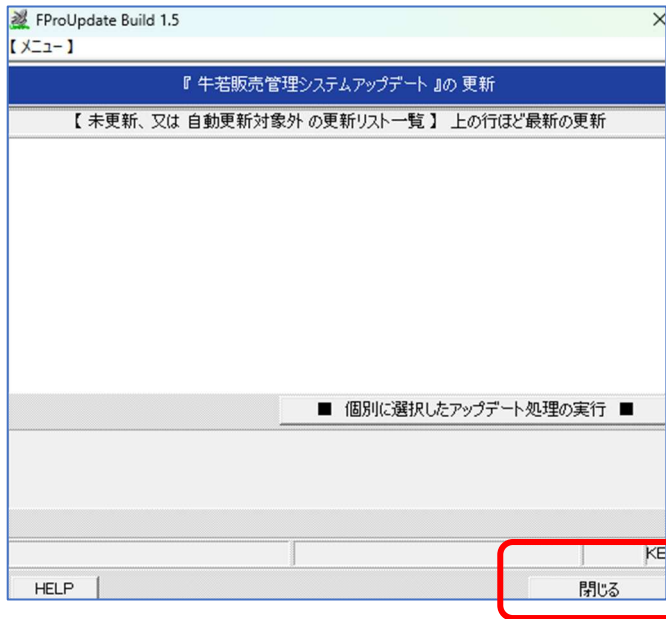


※アップデートは正規版（保守契約期限内）でのみ使用できます。

※正規版ユーザ : ライセンス契約+年間保守契約（最長5年）

ユーザ様は、常に進化している「牛若」の最新版を使用することができます。ユーザ様から【アップデート】で更新します。

※パソコンはインターネットに接続された状態であること。



アップデートを

クリックします。

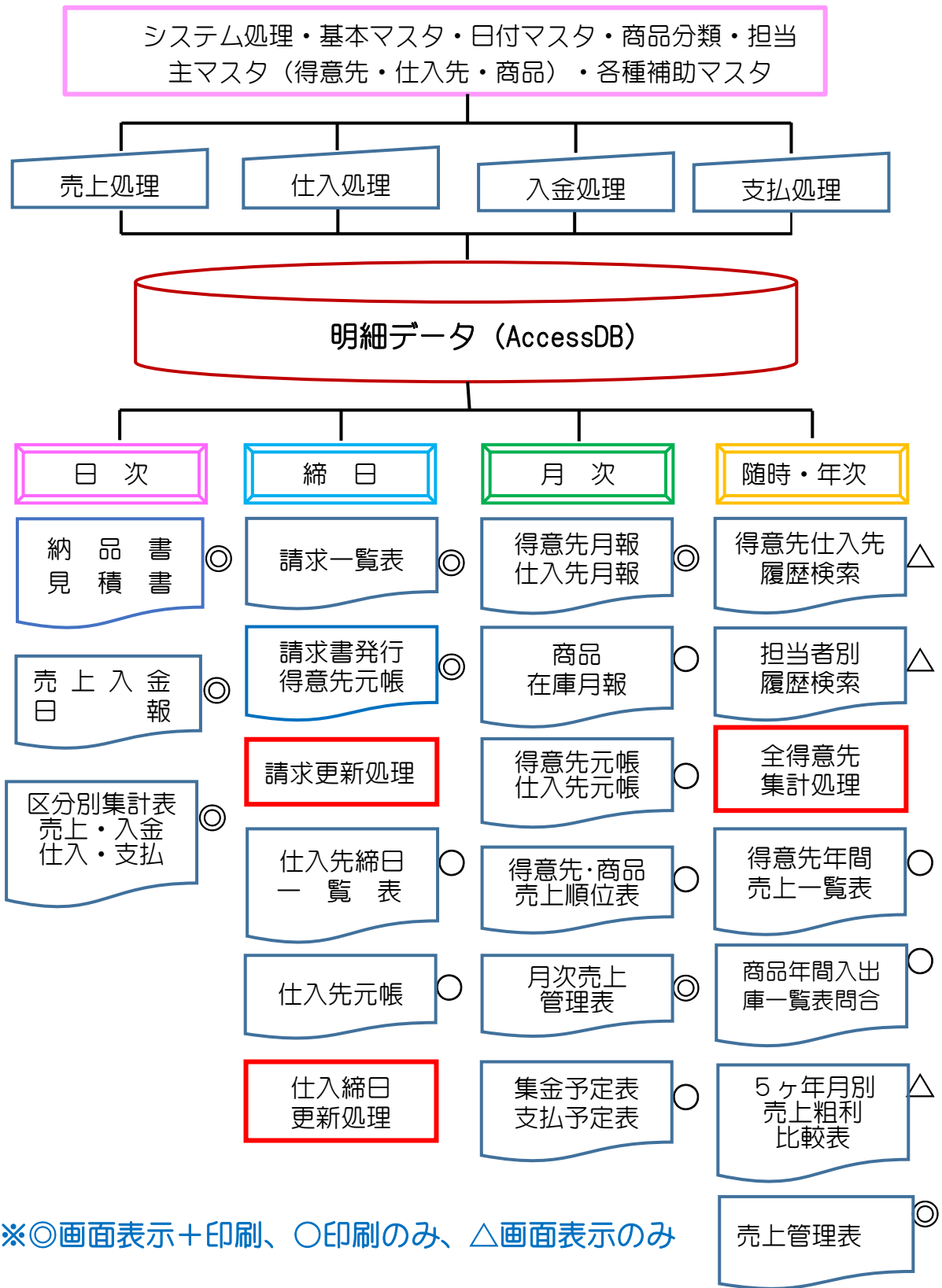
アップデートがある場合はプログラムを更新します。データファイルを更新する場合があります。

アップデートが無い場合は、

「最新です」と表示されます。

終了は、閉じるをクリックでメニューへ戻ります。

2. 「牛若」販売管理システム概要図



3. システム処理

3-1:ローカル設定

データの場所	e:\販売管理システム(牛若) ¥data	参照
画面サイズ	1 : XGA (1024 x 768)	

更新 / 中止

1) 「牛若」のデータ場所を設定します。

例： e:\販売管理システム(牛若) ¥data

※ e:\(ルートディレクトリ)は、環境によって変化します。

【参照】から検索出来ます。

「データが無い」というメッセージには、データの場所設定を見直すようにお願いします。

2) 画面サイズ

画面サイズ	1 : XGA (1024 x 768)
	1 : XGA (1024 x 768)
	2 : SXGA (1280 x 1024)

3) 【更新】設定変更後、更新ボタンをクリックします。

3-2 : システム基本データ設定

「牛若」で使用されるデータの桁数及び小数以下の桁数や計算の丸め方法。

【入力制御項目】		【その他の設定項目】	
数量小数桁数	小数点2桁	売上・入金伝票範囲	1 ~ 100000
単価小数桁数	小数点無し	仕入・支払伝票範囲	100001 ~ 999999
取引先名	32 (半角最大文字数 最大32)	得意先処理対象外	9000 (以降は対象外)
取引先検索力	10 (半角最大文字数 最大10)	消費税計算区分	5:四捨五入
取引先住所	32 (半角最大文字数 最大32)	金額計算区分	5:四捨五入
商品コード	12 (半角最大文字数 最大12)	手形入力	1:無し
商品名	32 (半角最大文字数 最大32)	単価マスタ区分	2:得意先単価マスタ
商品検索力	6 (半角最大文字数 最大6)	仕入入力	2:有り
規格名	32 (半角最大文字数 最大32)	バックアップ	1:任意
商品名行数	1:商品	締日開始	2:前回締日
		メンテナンス区分	1:無し

更新/F9 終了/F12

デフォルトでは上記表示の通りです。

※稼働後に変更するとデータトラブルが発生する原因となる可能性があります。

選択項目の内容

項目名	内容
商品名行数	1:商品(1行) 2:商品・規格(各1行)
消費税	1:切り捨て 5:四捨五入 9:切り上げ
手形入力	1:無し 2:有り
単価マスタ区分	1:商品マスタ 2:得意先(商品別)単価マスタ
仕入入力	1:無し 2:有り
バックアップ	1:任意(のタイミング) 2:終了時実行
締日開始	1:年度開始 2:前回締日
メンテナンス区分	1:無し(法令により無し固定)

※商品名行数:品名/規格とすると納品書・請求書等明細行を2行使用します。

※手形入力:初期値は無し。

※仕入入力:これが無いと商品管理が出来ない。

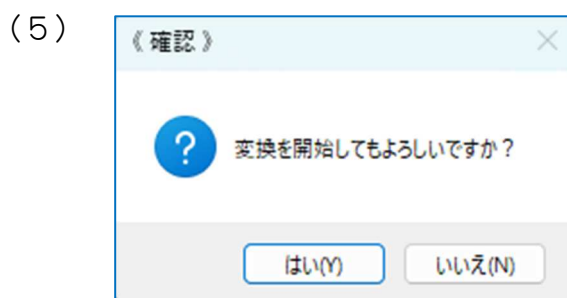
※システム全般に影響する重要な要素です。分からない場合は連絡してください。

3-3: テキストデータ変換

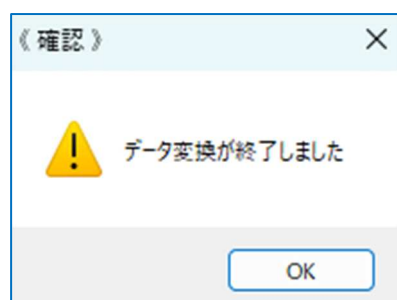
◎データ変換とは、「牛若」のデータをCSVデータに変換しエクセル等で編集可能とします。

3-3-1：マスタ変換

- (1) 得意先マスタ・仕入れ先マスタ・商品マスタが変換できます。
- (2) コード順または読み仮名順を選択します。
- (3) 【参照/F6】より返還後のファイルを変換先と一緒に指定します。
例：E:¥販売管理システム(牛若) ¥data¥tokui_data.csv
- (4) **マスタ変換実行**のボタンをクリックしてください。



はい(Y)で実行します。



OK で終了です。

3-3-2：明細データテキスト変換

- (1) 売上データ・仕入データ・入金データ・支払データの変換ができます。
- (2) 伝票番号順・日付順・得意先別日付順を選択します。
範囲を設定して下さい。
 - ① 伝票番号順 (得意先と仕入れ先の伝票番号は範囲が異なります)
 - ② 日付順 (全データ対象)
 - ③ 取引先(得意先又は仕入先)別日付順
- (3) 【参照/F6】より返還後のファイルを変換先と一緒に指定します。
例：E:¥販売管理システム(牛若) ¥data¥maisai_data.csv
- (4) **明細変換実行**のボタンをクリックしてください。

3-4 : 印刷設定

※印刷設定は、お客様の請求書・納品書・見積書・その他の印刷について設定が可能です。

詳細に説明します。

3-4-1 : 納品書・請求書及び見積書

1) 用紙選択

用紙選択の種別は、4種です。

① A4白紙カット紙

納品書・請求書・見積書

のレイアウトすべてを白紙の用紙に印刷します。

納品書、請求書、見積書の順にサンプルを載せておきます。

【納品書】

<table border="1"> <tr> <td>お客様先コード</td> <td>2000</td> </tr> </table>		お客様先コード	2000	<table border="1"> <tr> <td colspan="2" style="background-color: #90EE90;">納品書(控)</td> </tr> </table>		納品書(控)		販売管理「牛若」・給与計算「一給さん2」 システム開発・パソコン販売・データ処理・サポート 登録番号：T1480001002021 株式会社 フジタ商会 〒770-0025 徳島市佐古五番町9番3号 Tel(088)626-3717 Fax(088)626-3728 mailinfo@fujiata-syokukai.co.jp			
お客様先コード	2000										
納品書(控)											
<table border="1"> <tr> <td>藤田 重臣</td> <td>様</td> </tr> </table>		藤田 重臣	様	<table border="1"> <tr> <td>担当印</td> <td></td> </tr> </table>		担当印					
藤田 重臣	様										
担当印											
<table border="1"> <tr> <td>発行日</td> <td>担当</td> <td>伝票No.</td> </tr> <tr> <td>令和 6年 8月30日</td> <td>1</td> <td>7429</td> </tr> </table>		発行日	担当	伝票No.	令和 6年 8月30日	1	7429				
発行日	担当	伝票No.									
令和 6年 8月30日	1	7429									
下記の通り納品いたします。											
区分	品コード	品名	数量	単位	単価	金額	備考				
12	A101G	IYYAMA 21インチディスプレイ	1.00	台	118,000	118,000					
		合計				118,000					
15		消費税(10%)				11,800					
納品場所： 徳島					合計	129,800					
区分 11.現売 12.掛売 13.返品 14.値引											

<table border="1"> <tr> <td>お客様先コード</td> <td>2000</td> </tr> </table>		お客様先コード	2000	<table border="1"> <tr> <td colspan="2" style="background-color: #ADD8E6;">納品書</td> </tr> </table>		納品書		販売管理「牛若」・給与計算「一給さん2」 システム開発・パソコン販売・データ処理・サポート 登録番号：T1480001002021 株式会社 フジタ商会 〒770-0025 徳島市佐古五番町9番3号 Tel(088)626-3717 Fax(088)626-3728 mailinfo@fujiata-syokukai.co.jp			
お客様先コード	2000										
納品書											
<table border="1"> <tr> <td>藤田 重臣</td> <td>様</td> </tr> </table>		藤田 重臣	様	<table border="1"> <tr> <td>担当印</td> <td></td> </tr> </table>		担当印					
藤田 重臣	様										
担当印											
<table border="1"> <tr> <td>発行日</td> <td>担当</td> <td>伝票No.</td> </tr> <tr> <td>令和 6年 8月30日</td> <td>1</td> <td>7429</td> </tr> </table>		発行日	担当	伝票No.	令和 6年 8月30日	1	7429				
発行日	担当	伝票No.									
令和 6年 8月30日	1	7429									
下記の通り納品いたします。											
区分	品コード	品名	数量	単位	単価	金額	備考				
12	A101G	IYYAMA 21インチディスプレイ	1.00	台	118,000	118,000					
		合計				118,000					
15		消費税(10%)				11,800					
納品場所： 徳島					合計	129,800					
区分 11.現売 12.掛売 13.返品 14.値引											

<table border="1"> <tr> <td>お客様先コード</td> <td>2000</td> </tr> </table>		お客様先コード	2000	<table border="1"> <tr> <td colspan="2" style="background-color: #FFDAB9;">受領書</td> </tr> </table>		受領書		販売管理「牛若」・給与計算「一給さん2」 システム開発・パソコン販売・データ処理・サポート 登録番号：T1480001002021 株式会社 フジタ商会 〒770-0025 徳島市佐古五番町9番3号 Tel(088)626-3717 Fax(088)626-3728 mailinfo@fujiata-syokukai.co.jp			
お客様先コード	2000										
受領書											
<table border="1"> <tr> <td>藤田 重臣</td> <td>様</td> </tr> </table>		藤田 重臣	様								
藤田 重臣	様										
<table border="1"> <tr> <td>発行日</td> <td>担当</td> <td>伝票No.</td> </tr> <tr> <td>令和 6年 8月30日</td> <td>1</td> <td>7429</td> </tr> </table>		発行日	担当	伝票No.	令和 6年 8月30日	1	7429				
発行日	担当	伝票No.									
令和 6年 8月30日	1	7429									
下記の通り納品いたします。											
区分	品コード	品名	数量	単位	受領印						
12	A101G	IYYAMA 21インチディスプレイ	1.00	台							
		合計									
15		消費税(10%)									
納品場所： 徳島											

【請求書】

御 請 求 書

〒 _____

藤田 重臣 様

販売管理「牛若」・給与計算「一給さん2」
システム開発・パソコン販売・データ処理・サポート
登録番号：T1480001002021
株式会社 フジタ商会
〒770-0025 徳島市佐古五番町9番3号
Tel(088)626-3717 Fax(088)626-3728
URL: http://www.fujita-syukai.co.jp/
e-mail info@fujita-syukai.co.jp

毎度お引立てに預かり誠にありがとうございます。
下記の通り御請求申し上げますのでよろしくお願いします。

発行日	お得意先コード	締日	請求番号	PAGE
R 6- 8-31	2000	未締	4489	1/1

前月請求額	前月御入金額	前月調整額	繰越額	当月御買上額	消費税	当月御請求額
0	0	0	0	656,800	65,200	722,000

担当印

年月日	伝票番号	品名	数量	単位	単価	金額	現在残高
		前月請求額				0	0
6- 8-30	7428	IYYAMA 21インチディスプレイ	1.00	台	118,000	118,000	118,000
		合計				118,000	
		消費税(10%)				11,800	129,800
6- 8-30	7429	IYYAMA 21インチディスプレイ	1.00	台	118,000	118,000	247,800
		合計				247,800	
		消費税(10%)				11,800	259,600
6- 8-24	7437	PC-GD368ZZLB LAVIE Direct DT	1.00	台	133,000	133,000	392,600
		PC-GD328ZZLE LAVIE Direct DT	1.00	台	165,000	165,000	557,600
		合計				557,600	
		消費税(10%)				29,800	587,400
6- 8-25	7438	IYYAMA 21インチディスプレイ	1.00	台	118,000	118,000	705,400
		合計				705,400	
		消費税(10%)				11,800	717,200
6- 8-29	7439	DisplayPort-DVI変換アダプタ	2.00	個	2,400	4,800	722,000

【見積書】

御 見 積 書

〒 _____

藤田 重臣 様

お見積番号： 60001

お見積日付： 令和 6年 8月26日

お見積期限： 令和 6年 8月26日

令和06年08月23日付け第 12345 号ご照会にたいして
下記の通りお見積り申し上げますので、何卒ご用命賜り
ますようお願い申し上げます。

見積金額合計 ￥133,000.-

納入場所： 徳島

販売管理「牛若」・給与計算「一輪さん2」
システム開発・パソコン販売・LAN/NETWORK・データ処理
登録番号：T1480001002021

株式会社 フジタ商会

〒770-0025 徳島市佐古五番町9番3号
営業部 TEL(088)626-3717 Fax(088)626-3728
開発部 TEL(088)626-2322 Fax(088)626-2307
URL <https://www.fujita-syoukai.co.jp>
e-mail info@fujita-syoukai.co.jp

担当印

品 名 ・ 規 格	数 量	単 位	単 価	金 額
PC-GD368ZZLB LAVIE Direct DT	1.00	台	133,000	133,000
総 合 計				133,000

②A4専用カット紙

「牛若」が用意した印刷専用紙に印刷します。

専用紙は罫線を印刷したもので、罫線のカラーはA4白紙のサンプルと同じ色です。

メリットは、インクの消費量が少なくカラーも黒だけです。

③ユーザ専用紙（ユーザ様の印刷専用紙：サポート対応となります。）

お客様の用紙に合わせて印刷します。

A4専用紙のお客様の情報を印刷したものを。

または、ユーザ様の現在ご利用中の印刷帳票に合わせる。

※有料のサポート対象になります。

④PC-PR201

お客様専用の複写用紙に印刷します。

※有料のサポート対象になります。

※納品書印刷のA4白紙用紙は、A4縦3分割用紙です。

「納品書（控）」「納品書」「受領書」を選択した例です。

3種の内1枚を「請求書」変更できます。

※納品書設定説明を参照ください。

2) カラー設定

カラー設定は、

①モノクロ

②カラー から選択します。

※カラーは、用紙選択が①A4白紙の場合に使用します。

2:カラー	▼
1:モノクロ	
2:カラー	

3) 網掛けあり

網掛けは、

①網掛け無し

②網掛けあり から選択します。

※用紙選択が①A4白紙の場合に設定します。

2:網掛け有り	▼
1:網掛け無し	
2:網掛け有り	

3-4-2：社名タイトル設定

※ A 4 白紙及び A 4 専用紙の印刷設定に対応します。

納品書・請求書・見積書に対応したタイトル設定を行います。

3 種の印刷内容は異なりますが、タイトル設定は共通しています。

① 共通仕様の説明（納品書・請求書・見積書）

使用しない	印刷パターン1	印刷パターン2
-------	---------	---------

○使用しない：印刷用紙を使用する場合。

○印刷パターン1：4行目の

4行目	株式会社 フジタ商会	10	15	右寄せ	HG丸ゴシックM-PRO	HG丸ゴシックM-PRO
	株式会社フジタ商会	15		右寄せ	HGゴシックE	

社名：パターン1 株式会社 フジタ商会（1行2フォントで印刷）

パターン2 株式会社 フジタ商会（1行で印刷）

○1行目～7行目（納品書） 1行目～9行目（請求書・見積書）

○各行の印刷データ

1行目～2行目：自社の宣伝文言

3行目：登録番号

4行目：自社名

5行目～9行目：住所・電話・FAX・mail・URL等
自由に設定してください。

○空白：印刷しない。

○ポイント：印刷のポイントを設定します。

○印刷位置：右寄せ・センタリング・左寄せ
例では右寄せを設定しています。

○フォント選択：使いやすいフォントを準備しています。
使用したいフォントを追加することが出来ます。

○印刷位置調整：mm単位で調整できます。

以下は帳票のサンプルと各帳票の個別仕様の説明を行います。

② 納品書設定

【A4カット紙 納品書設定】

【自社タイトル設定：納品書設定】

使用しない
 印刷パターン1
 印刷パターン2

行目	内容	ポイント設定	印刷位置	フォント選択	
1行目	販売管理「牛若」・給与計算「一給さん2」	8	右寄せ	HG丸ゴシックM-PRO	
2行目	システム開発・パソコン販売・データ処理・サポート	8	右寄せ	HG丸ゴシックM-PRO	
3行目	登録番号:T1480001002021	8	右寄せ	HG丸ゴシックM-PRO	
4行目	株式会社 フジタ商会	10	15	右寄せ	HG丸ゴシックM-PRO
	株式会社フジタ商会	15	右寄せ	HGPゴシックE	
5行目	〒770-0025 徳島市佐古五番町9番3号	8	右寄せ	HG丸ゴシックM-PRO	
6行目	Tel(088)626-3717 Fax(088)626-3728	8	右寄せ	HGPゴシックM	
7行目	mail:info@fujita-syoukai.co.jp	8	右寄せ	HG丸ゴシックM-PRO	
8行目		7	左寄せ	HGPゴシックE	

【売上傳票設定】

売上傳票はいかに選択された帳票を印刷します。

A4カット紙 上段
 納品書(控)

A4カット紙 中段
 納品書

A4カット紙 下段
 受領書

全体微調整 縦 mm 横 mm
 自社タイトル調整 縦 mm 横 mm

登録/F9 戻る/ESC

○売上傳票

納品書は、納品書控・納品書・受領書・請求書の4種のうち3種をA4縦に印刷します。請求書は受領書の代わりに印刷して、即入金時に使用できます。

③請求書設定

【A4カット紙 請求書設定】

【自社タイトル設定：請求書設定】

使用しない
 印刷パターン1
 印刷パターン2

行目	内容	ポイント設定	印刷位置	フォント選択	
1行目	販売管理「牛若」・給与計算「一給さん2」	8	右寄せ	HG丸ゴシックM-PRO	
2行目	システム開発・パソコン販売・データ処理・サポート	8	右寄せ	HG丸ゴシックM-PRO	
3行目	登録番号:T1480001002021	8	右寄せ	HG丸ゴシックM-PRO	
4行目	株式会社 フジタ 商会	10	15	右寄せ	HG丸ゴシックM-PRO
	株式会社フジタ商会	15	左寄せ	HGPゴシックE	
5行目		8	右寄せ	HG丸ゴシックM-PRO	
6行目	〒770-0025 徳島市佐古五番町9番3号	8	右寄せ	HG丸ゴシックM-PRO	
7行目	Tel(088)626-3717 Fax(088)626-3728	8	右寄せ	HG丸ゴシックM-PRO	
8行目	URL: https://www.fujita-syoukai.co.jp/	8	右寄せ	HG丸ゴシックM-PRO	
9行目	e-mail: info@fujita-syoukai.co.jp	8	右寄せ	HG丸ゴシックM-PRO	

全体微調整 縦 mm 横 mm
 自社タイトル調整 縦 mm 横 mm
 得意先宛名調整 縦 mm 横 mm
 「御請求書」文字調整 縦 mm 横 mm

登録/F9 戻る/ESC

③ 見積書設定

【A4カット紙 見積書設定】

【自社タイトル設定：見積書設定】

使用しない
 印刷パターン1
 印刷パターン2

	ポイント設定	印刷位置	フォント選択
1行目 販売管理「生若」・給与計算「一給さん2」	7	右寄せ	HGPゴシックE
2行目 システム開発・パソコン販売・LAN/NETWORK・データ処理	7	右寄せ	HGPゴシックE
3行目 登録番号:T1480001002021	7	右寄せ	HGPゴシックE
4行目 株式会社 フジタ商会	10	右寄せ	HGPゴシックE
株式会社フジタ商会	15	右寄せ	HGPゴシックE
5行目 〒770-0025 徳島市佐古五番町9番3号	8	右寄せ	HGPゴシックE
6行目 営業部 TEL(088)626-3717 Fax(088)626-3728	8	右寄せ	HGPゴシックE
7行目 開発部 TEL(088)626-2322 Fax(088)626-2307	8	右寄せ	HGPゴシックE
8行目 URL https://www.fujita-syukai.co.jp	8	右寄せ	HGPゴシックE
9行目 e-mail info@fujita-syukai.co.jp	8	右寄せ	HGPゴシックE

全体微調整 縦 mm 横 mm
 自社タイトル調整 縦 mm 横 mm
 得意先宛名調整 縦 mm 横 mm
 「御請求書」文字調整 縦 mm 横 mm

3-4-3：その他の印刷物

※現状連続用紙の需要は少なくほぼA4カット紙の使用を想定しています。

1) 用紙選択

2) 元帳設定（得意先元帳・仕入先元帳）のカラー印刷設定

※カラー印刷機が無い場合も想定できるのでモノクロも選択肢になっています。

3-5 : 印刷用フォント取得処理



印刷フォント取得は、印刷設定時のフォントをフォント検索画面から取得する作業です。

- ① 印刷フォント取得処理画面の をクリックします。
- ② フォント検索画面が表示されます。
- ③ 取得したいフォントを検索画面からWクリックで洗濯の後 をクリックで取得します。（WクリックでNoが反転します）
- ④ 取得が終了したら をクリックして更新します。
- ⑤ でメニューに戻ります。